

Neue Zahlen und Forderungen der Konfessionsfreien

Balázs Bárány

2024-04-25

Neue Zahlen und Forderungen der Konfessionsfreien

Vortrag beim Humanisten-Café, 25. 4. 2024

In memoriam Daniel Dennett

Balázs Bárány

- ▶ Motivation, Datenquellen und Methoden
- ▶ Verteilung der Konfessionen und Konfessionsfreien
- ▶ Trends: Austritte und Säkularisierung der Gesellschaft
- ▶ Konfessionsfreie und ihre Forderungen

Motivation und Methoden

- ▶ “Offizielle” Daten veraltet und nicht zuverlässig

Motivation und Methoden

- ▶ “Offizielle” Daten veraltet und nicht zuverlässig
- ▶ Richtige Entscheidungen nur mit richtigen Daten

Motivation und Methoden

- ▶ “Offizielle” Daten veraltet und nicht zuverlässig
- ▶ Richtige Entscheidungen nur mit richtigen Daten
- ▶ Bekannter *Bias*

Motivation und Methoden

- ▶ “Offizielle” Daten veraltet und nicht zuverlässig
- ▶ Richtige Entscheidungen nur mit richtigen Daten
- ▶ Bekannter *Bias*
- ▶ Vorgehensweise: Vorsichtig, falsifizierbar, überprüfbar
 - ▶ Datenquellen und Erhebungsmethoden kritisch prüfen

Motivation und Methoden

- ▶ “Offizielle” Daten veraltet und nicht zuverlässig
- ▶ Richtige Entscheidungen nur mit richtigen Daten
- ▶ Bekannter *Bias*
- ▶ Vorgehensweise: Vorsichtig, falsifizierbar, überprüfbar
 - ▶ Datenquellen und Erhebungsmethoden kritisch prüfen
 - ▶ Bei Hochrechnungen robuste (konservative) Methoden

Motivation und Methoden

- ▶ “Offizielle” Daten veraltet und nicht zuverlässig
- ▶ Richtige Entscheidungen nur mit richtigen Daten
- ▶ Bekannter *Bias*
- ▶ Vorgehensweise: Vorsichtig, falsifizierbar, überprüfbar
 - ▶ Datenquellen und Erhebungsmethoden kritisch prüfen
 - ▶ Bei Hochrechnungen robuste (konservative) Methoden
 - ▶ Stand der Technik

Motivation und Methoden

- ▶ “Offizielle” Daten veraltet und nicht zuverlässig
- ▶ Richtige Entscheidungen nur mit richtigen Daten
- ▶ Bekannter *Bias*
- ▶ Vorgehensweise: Vorsichtig, falsifizierbar, überprüfbar
 - ▶ Datenquellen und Erhebungsmethoden kritisch prüfen
 - ▶ Bei Hochrechnungen robuste (konservative) Methoden
 - ▶ Stand der Technik
 - ▶ Alles dokumentieren

Motivation und Methoden

- ▶ “Offizielle” Daten veraltet und nicht zuverlässig
- ▶ Richtige Entscheidungen nur mit richtigen Daten
- ▶ Bekannter *Bias*
- ▶ Vorgehensweise: Vorsichtig, falsifizierbar, überprüfbar
 - ▶ Datenquellen und Erhebungsmethoden kritisch prüfen
 - ▶ Bei Hochrechnungen robuste (konservative) Methoden
 - ▶ Stand der Technik
 - ▶ Alles dokumentieren
- ▶ Irren oder Unsicherheit nie zu Gunsten der Konfessionsfreien

Datenquellen

- ▶ Offizielle Statistik
 - ▶ In Volkszählung seit 2001 nicht mehr erhoben
 - ▶ Seit 2011 Registerzählung

- ▶ Offizielle Statistik
 - ▶ In Volkszählung seit 2001 nicht mehr erhoben
 - ▶ Seit 2011 Registerzählung
 - ▶ Damals fast 6 von 8 Mio. katholisch
 - ▶ Konfessionsfrei 0,96 Mio. = zweitgrößte Gruppe

- ▶ Offizielle Statistik
 - ▶ In Volkszählung seit 2001 nicht mehr erhoben
 - ▶ Seit 2011 Registerzählung
 - ▶ Damals fast 6 von 8 Mio. katholisch
 - ▶ Konfessionsfrei 0,96 Mio. = zweitgrößte Gruppe
 - ▶ Melderegister?

- ▶ Offizielle Statistik
 - ▶ In Volkszählung seit 2001 nicht mehr erhoben
 - ▶ Seit 2011 Registerzählung
 - ▶ Damals fast 6 von 8 Mio. katholisch
 - ▶ Konfessionsfrei 0,96 Mio. = zweitgrößte Gruppe
 - ▶ Melderegister?

- ▶ Halb-offizielle Statistik
 - ▶ Broschüre des Kultusamtes, Stand Anfang 2023

Statistik-Austria-Erhebung 2021

- ▶ Methode: Befragung von Personen ab 16 Jahren
- ▶ Stellvertretende Antwort für andere im Haushalt
 - ▶ => Erhöhte Wahrscheinlichkeit von sozial erwünschten Antworten

Statistik-Austria-Erhebung 2021

- ▶ Methode: Befragung von Personen ab 16 Jahren
- ▶ Stellvertretende Antwort für andere im Haushalt
 - ▶ => Erhöhte Wahrscheinlichkeit von sozial erwünschten Antworten
- ▶ “Anstaltsbevölkerung” anhand der anderen geschätzt
 - ▶ Laut US-Studien ungleiche Verteilung

Statistik-Austria-Erhebung 2021

- ▶ Methode: Befragung von Personen ab 16 Jahren
- ▶ Stellvertretende Antwort für andere im Haushalt
 - ▶ => Erhöhte Wahrscheinlichkeit von sozial erwünschten Antworten
- ▶ “Anstaltsbevölkerung” anhand der anderen geschätzt
 - ▶ Laut US-Studien ungleiche Verteilung
- ▶ Bekannte Überschätzung offizieller Zahlen um bis zu 33 %
 - ▶ Evangelische, römisch-katholische in Wien

Statistik-Austria-Erhebung 2021

- ▶ Methode: Befragung von Personen ab 16 Jahren
- ▶ Stellvertretende Antwort für andere im Haushalt
 - ▶ => Erhöhte Wahrscheinlichkeit von sozial erwünschten Antworten
- ▶ “Anstaltsbevölkerung” anhand der anderen geschätzt
 - ▶ Laut US-Studien ungleiche Verteilung
- ▶ Bekannte Überschätzung offizieller Zahlen um bis zu 33 %
 - ▶ Evangelische, römisch-katholische in Wien
- ▶ “Ich weiß nicht” und “Sage ich nicht” als Bekenntnisse gezählt (fast 5 %)

Statistik-Austria-Erhebung 2021

- ▶ Methode: Befragung von Personen ab 16 Jahren
- ▶ Stellvertretende Antwort für andere im Haushalt
 - ▶ => Erhöhte Wahrscheinlichkeit von sozial erwünschten Antworten
- ▶ “Anstaltsbevölkerung” anhand der anderen geschätzt
 - ▶ Laut US-Studien ungleiche Verteilung
- ▶ Bekannte Überschätzung offizieller Zahlen um bis zu 33 %
 - ▶ Evangelische, römisch-katholische in Wien
- ▶ “Ich weiß nicht” und “Sage ich nicht” als Bekenntnisse gezählt (fast 5 %)
- ▶ Immer noch das beste, was wir für die meisten Religionsgesellschaften haben

Probleme und Verzerrungsfaktoren

- ▶ Die meisten Religionsgemeinschaften erheben oder publizieren keine Zahlen

Probleme und Verzerrungsfaktoren

- ▶ Die meisten Religionsgemeinschaften erheben oder publizieren keine Zahlen
- ▶ “Eine” Religionsgemeinschaft oder mehrere (“Islamisch”)?

Probleme und Verzerrungsfaktoren

- ▶ Die meisten Religionsgemeinschaften erheben oder publizieren keine Zahlen
- ▶ “Eine” Religionsgemeinschaft oder mehrere (“Islamisch”)?
- ▶ Annahme “kommt aus Land X, also Y”

Probleme und Verzerrungsfaktoren

- ▶ Die meisten Religionsgemeinschaften erheben oder publizieren keine Zahlen
- ▶ “Eine” Religionsgemeinschaft oder mehrere (“Islamisch”)?
- ▶ Annahme “kommt aus Land X, also Y”
- ▶ Wer zählt überhaupt dazu?
 - ▶ “Bekenntnis” von Kleinkindern
 - ▶ Religionsmündigkeit

Glauben?

- ▶ Umfrage der Standard im Dezember 2023
- ▶ 23 % *Ich glaube nicht, dass es einen Gott, irgendein höheres Wesen oder eine geistige Macht gibt*
- ▶ 16 % *Ich weiß nicht richtig, was ich glauben soll*

Glauben?

- ▶ Umfrage der Standard im Dezember 2023
- ▶ 23 % *Ich glaube nicht, dass es einen Gott, irgendein höheres Wesen oder eine geistige Macht gibt*
- ▶ 16 % *Ich weiß nicht richtig, was ich glauben soll*
- ▶ 45 % *Ich glaube, dass es ein höheres Wesen oder eine geistige Macht gibt*
- ▶ 16 % *Ich glaube, dass es einen Gott gibt, der sich in Jesus Christus zu erkennen gibt*
 - ▶ Ca. ein Viertel glaubt, dass JC mythische Figur

Glauben?

- ▶ Umfrage der Standard im Dezember 2023
- ▶ 23 % *Ich glaube nicht, dass es einen Gott, irgendein höheres Wesen oder eine geistige Macht gibt*
- ▶ 16 % *Ich weiß nicht richtig, was ich glauben soll*
- ▶ 45 % *Ich glaube, dass es ein höheres Wesen oder eine geistige Macht gibt*
- ▶ 16 % *Ich glaube, dass es einen Gott gibt, der sich in Jesus Christus zu erkennen gibt*
 - ▶ Ca. ein Viertel glaubt, dass JC mythische Figur

=> Nur 16 % als eindeutig christlich erkennbar

=> 39 % glauben nicht an höhere Wesen

Probleme mit religiösen Zuordnungen

- ▶ Jugendstudie “Lebenswelten 2020”
 - ▶ 75 % der Jugendlichen als “christlich” eingestuft
 - ▶ Angabe “Ich glaube, dass es Gott/etwas Göttliches gibt”

Probleme mit religiösen Zuordnungen

- ▶ Jugendstudie “Lebenswelten 2020”
 - ▶ 75 % der Jugendlichen als “christlich” eingestuft
 - ▶ Angabe “Ich glaube, dass es Gott/etwas Göttliches gibt”
 - ▶ 30 % “trifft zu”, 41 % neutral, 29 % “trifft nicht zu”

Probleme mit religiösen Zuordnungen

- ▶ Jugendstudie “Lebenswelten 2020”
 - ▶ 75 % der Jugendlichen als “christlich” eingestuft
 - ▶ Angabe “Ich glaube, dass es Gott/etwas Göttliches gibt”
 - ▶ 30 % “trifft zu”, 41 % neutral, 29 % “trifft nicht zu”
 - ▶ Bei islamisch eingestuften Jugendlichen 84 % – 12 % – 6 %

Probleme mit religiösen Zuordnungen

- ▶ Jugendstudie “Lebenswelten 2020”
 - ▶ 75 % der Jugendlichen als “christlich” eingestuft
 - ▶ Angabe “Ich glaube, dass es Gott/etwas Göttliches gibt”
 - ▶ 30 % “trifft zu”, 41 % neutral, 29 % “trifft nicht zu”
 - ▶ Bei islamisch eingestuften Jugendlichen 84 % – 12 % – 6 %
- ▶ Insgesamt 30 % “religiös oder eher religiös”, 21 % “religiös neutral”,
- ▶ 49 % “eher nicht religiös oder nicht religiös”

Gesetzliche Definition

- ▶ *Die Erfordernisse der Zugehörigkeit und die Art des Beitrittes zu einer anerkannten Religionsgesellschaft werden durch deren Verfassung bestimmt. (Gesetz vom 20. Mai 1874, betreffend die gesetzliche Anerkennung von Religionsgesellschaften. Budapest, 1874)*
- ▶ *Eheliche oder den ehelichen gleichgehaltene Kinder folgen, soferne beide Eltern demselben Bekenntnisse angehören, der Religion ihrer Eltern. (Gesetz vom 25. Mai 1868, wodurch die interconfessionellen Verhältnisse der Staatsbürger in den darin angegebenen Beziehungen geregelt werden.)*

Gesetzliche Definition

- ▶ *Die Erfordernisse der Zugehörigkeit und die Art des Beitrittes zu einer anerkannten Religionsgesellschaft werden durch deren Verfassung bestimmt. (Gesetz vom 20. Mai 1874, betreffend die gesetzliche Anerkennung von Religionsgesellschaften. Budapest, 1874)*
- ▶ *Eheliche oder den ehelichen gleichgehaltene Kinder folgen, soferne beide Eltern demselben Bekenntnisse angehören, der Religion ihrer Eltern. (Gesetz vom 25. Mai 1868, wodurch die interconfessionellen Verhältnisse der Staatsbürger in den darin angegebenen Beziehungen geregelt werden.)*
- ▶ Freie Entscheidung?

Gesetzliche Definition

- ▶ *Die Erfordernisse der Zugehörigkeit und die Art des Beitrittes zu einer anerkannten Religionsgesellschaft werden durch deren Verfassung bestimmt. (Gesetz vom 20. Mai 1874, betreffend die gesetzliche Anerkennung von Religionsgesellschaften. Budapest, 1874)*
- ▶ *Eheliche oder den ehelichen gleichgehaltene Kinder folgen, soferne beide Eltern demselben Bekenntnisse angehören, der Religion ihrer Eltern. (Gesetz vom 25. Mai 1868, wodurch die interconfessionellen Verhältnisse der Staatsbürger in den darin angegebenen Beziehungen geregelt werden.)*
- ▶ Freie Entscheidung?
- ▶ Doppelzählungen

Daten von Religionsgemeinschaften

- ▶ Römisch-katholische Kirche
 - ▶ Erscheint einmal im Jahr im Herbst

Daten von Religionsgemeinschaften

- ▶ Römisch-katholische Kirche
 - ▶ Erscheint einmal im Jahr im Herbst
- ▶ Evangelisch
 - ▶ Erscheint im Frühjahr oder bereits im Winter

Daten von Religionsgemeinschaften

- ▶ Römisch-katholische Kirche
 - ▶ Erscheint einmal im Jahr im Herbst
- ▶ Evangelisch
 - ▶ Erscheint im Frühjahr oder bereits im Winter
- ▶ Austritte: Gemeinden

Wie zählen?

- ▶ Methode des Kultusamtes
 - ▶ Zahlen von Religionsgesellschaften
 - ▶ Wenn nicht vorhanden, Statistik-Austria-Erhebung
 - ▶ Stand 2021-2022

Wie zählen?

- ▶ Methode des Kultusamtes
 - ▶ Zahlen von Religionsgesellschaften
 - ▶ Wenn nicht vorhanden, Statistik-Austria-Erhebung
 - ▶ Stand 2021-2022
- ▶ Weiterführung
- ▶ Hochrechnungen, bis Daten verfügbar sowie während des Jahres

Bekenntnis- und weltanschauliche Gruppen im April 2024

- ▶ Katholisch 4,63 Mio., 50,5 % der Gesamtbevölkerung (offiziell 2022 + Hochrechnung)
- ▶ Evangelisch/protestantisch 255.400, 2,8 % (offiziell 2023 + Hochrechnung)

Bekenntnis- und weltanschauliche Gruppen im April 2024

- ▶ Katholisch 4,63 Mio., 50,5 % der Gesamtbevölkerung (offiziell 2022 + Hochrechnung)
- ▶ Evangelisch/protestantisch 255.400, 2,8 % (offiziell 2023 + Hochrechnung)
- ▶ Orthodox ~ 450.000, 4,9 % (Statistik Austria 2021, aufgerundet)

Bekenntnis- und weltanschauliche Gruppen im April 2024

- ▶ Katholisch 4,63 Mio., 50,5 % der Gesamtbevölkerung (offiziell 2022 + Hochrechnung)
- ▶ Evangelisch/protestantisch 255.400, 2,8 % (offiziell 2023 + Hochrechnung)
- ▶ Orthodox ~ 450.000, 4,9 % (Statistik Austria 2021, aufgerundet)
- ▶ Islamisch oder alevitisch ~ 750.000, 8,2 % (Statistik Austria 2021, aufgerundet)

Bekenntnis- und weltanschauliche Gruppen im April 2024

- ▶ Katholisch 4,63 Mio., 50,5 % der Gesamtbevölkerung (offiziell 2022 + Hochrechnung)
- ▶ Evangelisch/protestantisch 255.400, 2,8 % (offiziell 2023 + Hochrechnung)
- ▶ Orthodox ~ 450.000, 4,9 % (Statistik Austria 2021, aufgerundet)
- ▶ Islamisch oder alevitisch ~ 750.000, 8,2 % (Statistik Austria 2021, aufgerundet)
- ▶ Andere Religion bzw. kleinere christliche Gruppen max. 200.000, 2,2 % (Eigenauskünfte + Statistik Austria, aufgerundet)

Bekenntnis- und weltanschauliche Gruppen im April 2024

- ▶ Katholisch 4,63 Mio., 50,5 % der Gesamtbevölkerung (offiziell 2022 + Hochrechnung)
- ▶ Evangelisch/protestantisch 255.400, 2,8 % (offiziell 2023 + Hochrechnung)
- ▶ Orthodox ~ 450.000, 4,9 % (Statistik Austria 2021, aufgerundet)
- ▶ Islamisch oder alevitisch ~ 750.000, 8,2 % (Statistik Austria 2021, aufgerundet)
- ▶ Andere Religion bzw. kleinere christliche Gruppen max. 200.000, 2,2 % (Eigenauskünfte + Statistik Austria, aufgerundet)
- ▶ Ohne Bekenntnis: Mindestens 2.89 Mio, 31,5 %
 - ▶ Mindestens 1,2 Mio. (40 %) in den letzten 20 Jahren gewechselt

Grafische Darstellung

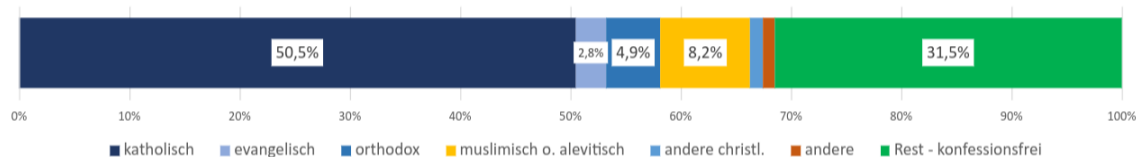


Abbildung: Verteilung der Bekenntnisse in Österreich, April 2024

<https://wiki.avoesterreich.at> => Konfessionen und Konfessionsfreie

Details – Römisch-Katholische Kirche Österreichs

- ▶ Offiziell Ende 2022: 4,73 Mio. = 52,0 %
- ▶ Hochrechnung für Ende 2023: 4,65 Mio. = 50,7 %

Details – Römisch-Katholische Kirche Österreichs

- ▶ Offiziell Ende 2022: 4,73 Mio. = 52,0 %
- ▶ Hochrechnung für Ende 2023: 4,65 Mio. = 50,7 %
- ▶ Aus heutiger Sicht spätestens im Herbst 2024 unter 50 %

Details – Römisch-Katholische Kirche Österreichs

- ▶ Offiziell Ende 2022: 4,73 Mio. = 52,0 %
- ▶ Hochrechnung für Ende 2023: 4,65 Mio. = 50,7 %
- ▶ Aus heutiger Sicht spätestens im Herbst 2024 unter 50 %
- ▶ Aktiv gewechselt statt "hineingetauft": Ca. 0,1 %

Diagramm – Römisch-katholische Bevölkerung und ihr Anteil

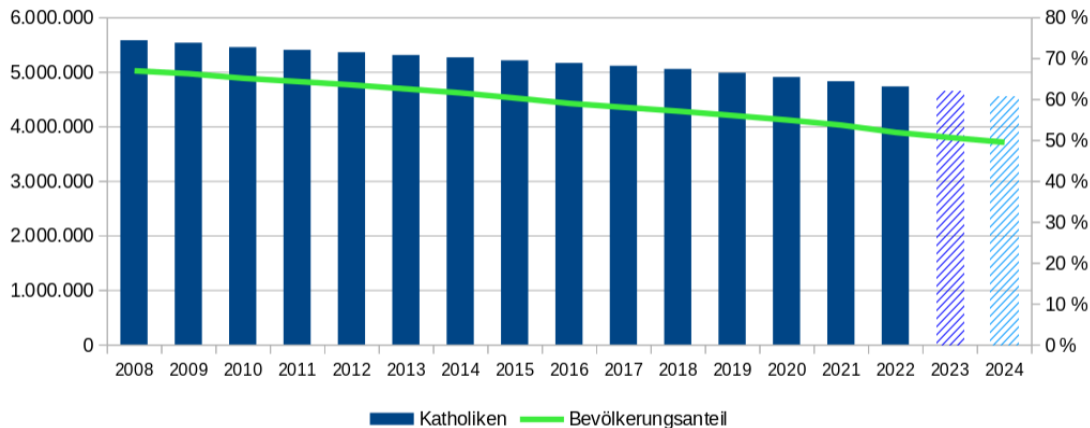


Abbildung: Römisch-katholische Menschen in Österreich, Anteil an der Gesamtbevölkerung

Faktoren des Rückgangs der katholischen Bevölkerung

- ▶ Bekannt: Austritte
 - ▶ 2022: 90.975, ein Prozent der Gesamtbevölkerung Österreichs
 - ▶ Ungefähr drei Nationalratsmandate

Faktoren des Rückgangs der katholischen Bevölkerung

- ▶ Bekannt: Austritte
 - ▶ 2022: 90.975, ein Prozent der Gesamtbevölkerung Österreichs
 - ▶ Ungefähr drei Nationalratsmandate
- ▶ Natürliche Abgänge, weniger Zugänge
 - ▶ Negative Bilanz aus Todesfällen und Taufen
 - ▶ Abgangsrate höher als Austrittsrate
 - ▶ Seit 2016 weniger als die Hälfte der Neugeborenen katholisch getauft

Faktoren des Rückgangs der katholischen Bevölkerung

- ▶ Bekannt: Austritte
 - ▶ 2022: 90.975, ein Prozent der Gesamtbevölkerung Österreichs
 - ▶ Ungefähr drei Nationalratsmandate

- ▶ Natürliche Abgänge, weniger Zugänge
 - ▶ Negative Bilanz aus Todesfällen und Taufen
 - ▶ Abgangsrate höher als Austrittsrate
 - ▶ Seit 2016 weniger als die Hälfte der Neugeborenen katholisch getauft
 - ▶ Abgangsrate seit 2020 immer über 1,5 % der Mitglieder, 2022 1,96 %
 - ▶ ... und stetig wachsend

Hochrechnung/Prognose der Austritte

- ▶ Gewichteter Mittelwert aus vergangenen Daten

Hochrechnung/Prognose der Austritte

- ▶ Gewichteter Mittelwert aus vergangenen Daten
- ▶ Statistisches Modell
 - ▶ Historische Daten und “Skandal-Faktor”
 - ▶ Modell aus evangelischer Kirche und Wien-Austritten
 - ▶ Beide für 2023 bereits verfügbar

Hochrechnung/Prognose der Austritte

- ▶ Gewichteter Mittelwert aus vergangenen Daten
- ▶ Statistisches Modell
 - ▶ Historische Daten und “Skandal-Faktor”
 - ▶ Modell aus evangelischer Kirche und Wien-Austritten
 - ▶ Beide für 2023 bereits verfügbar
- ▶ Alle Methoden ergeben 70.000-80.000 Austritte für 2023
 - ▶ Wäre dritt- oder vierthöchster Wert
 - ▶ Erneuter Rekord wäre keine große Überraschung

Hochrechnung/Prognose der Austritte

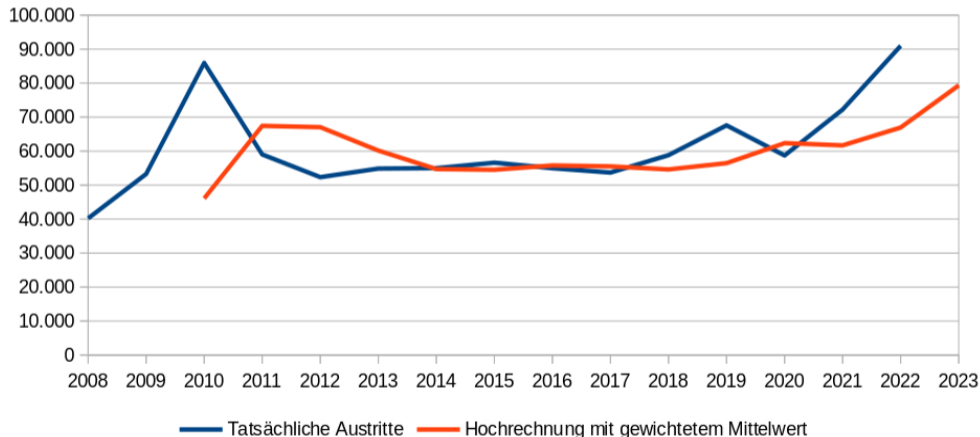
- ▶ Gewichteter Mittelwert aus vergangenen Daten
- ▶ Statistisches Modell
 - ▶ Historische Daten und “Skandal-Faktor”
 - ▶ Modell aus evangelischer Kirche und Wien-Austritten
 - ▶ Beide für 2023 bereits verfügbar
- ▶ Alle Methoden ergeben 70.000-80.000 Austritte für 2023
 - ▶ Wäre dritt- oder vierthöchster Wert
 - ▶ Erneuter Rekord wäre keine große Überraschung
- ▶ Kirche hat die aktuellen Daten
- ▶ Falsifizierung dieser Prognosen ganz einfach: Zahlen publizieren

Hochrechnung/Prognose der Austritte

- ▶ Gewichteter Mittelwert aus vergangenen Daten
- ▶ Statistisches Modell
 - ▶ Historische Daten und “Skandal-Faktor”
 - ▶ Modell aus evangelischer Kirche und Wien-Austritten
 - ▶ Beide für 2023 bereits verfügbar
- ▶ Alle Methoden ergeben 70.000-80.000 Austritte für 2023
 - ▶ Wäre dritt- oder vierthöchster Wert
 - ▶ Erneuter Rekord wäre keine große Überraschung
- ▶ Kirche hat die aktuellen Daten
- ▶ Falsifizierung dieser Prognosen ganz einfach: Zahlen publizieren
- ▶ Verzögerung bei der Publikation verzögert auch die Diskussion

Wie konservativ ist die Hochrechnung?

Vergleich der tatsächlichen Austritte mit der konservativen Hochrechnung



Andere Konfessionen

- ▶ Evangelische: Datenveröffentlichung schneller
- ▶ Besseres Image, aber Anfang 2024 auch Missbrauchsbericht in Deutschland

Andere Konfessionen

- ▶ Evangelische: Datenveröffentlichung schneller
- ▶ Besseres Image, aber Anfang 2024 auch Missbrauchsbericht in Deutschland
- ▶ Abgangsrate seit 2019 mindestens 2,3 %, 2023 über 3 %

Andere Konfessionen

- ▶ Evangelische: Datenveröffentlichung schneller
- ▶ Besseres Image, aber Anfang 2024 auch Missbrauchsbericht in Deutschland
- ▶ Abgangsrate seit 2019 mindestens 2,3 %, 2023 über 3 %
- ▶ Andere: Keine aktuellen Daten oder minimale Änderungen in selbst gemeldeten Zahlen

Andere Konfessionen

- ▶ Evangelische: Datenveröffentlichung schneller
- ▶ Besseres Image, aber Anfang 2024 auch Missbrauchsbericht in Deutschland
- ▶ Abgangsrate seit 2019 mindestens 2,3 %, 2023 über 3 %

- ▶ Andere: Keine aktuellen Daten oder minimale Änderungen in selbst gemeldeten Zahlen

- ▶ Islam könnte durch Zuwanderung wachsen
- ▶ Andere: Wachstum unwahrscheinlich

Konfessionsfreie in Österreich

- ▶ Anfang der 2000-er-Jahre schon eine Million
- ▶ Aktuell mindestens 2,89 Mio., 31,5 % der Bevölkerung

Konfessionsfreie in Österreich

- ▶ Anfang der 2000-er-Jahre schon eine Million
- ▶ Aktuell mindestens 2,89 Mio., 31,5 % der Bevölkerung
- ▶ In Deutschland und der Schweiz die größte Gruppe

Konfessionsfreie in Österreich

- ▶ Anfang der 2000-er-Jahre schon eine Million
- ▶ Aktuell mindestens 2,89 Mio., 31,5 % der Bevölkerung
- ▶ In Deutschland und der Schweiz die größte Gruppe
- ▶ Repräsentation dringend benötigt

Konfessionsfreie in Österreich

- ▶ Anfang der 2000-er-Jahre schon eine Million
- ▶ Aktuell mindestens 2,89 Mio., 31,5 % der Bevölkerung
- ▶ In Deutschland und der Schweiz die größte Gruppe
- ▶ Repräsentation dringend benötigt
- ▶ Mediale Falschdarstellungen
 - ▶ “77 % bekennen sich zu einer Religionsgesellschaft” – Aus der Statistik-Austria-Erhebung von 2021
 - ▶ Statt niedrigerer Summe diese Zahl auch beim Kultusamt
 - ▶ Recherchefaulheit führt zu Falschinformationen

Säkularisierung als Megatrend

- ▶ Warum Säkularisierung der Gesellschaft?

Säkularisierung als Megatrend

- ▶ Warum Säkularisierung der Gesellschaft?
 - ▶ Modernisierung: Öffnung der Gesellschaft, Ausbrechen aus alten Strukturen

Säkularisierung als Megatrend

- ▶ Warum Säkularisierung der Gesellschaft?
 - ▶ Modernisierung: Öffnung der Gesellschaft, Ausbrechen aus alten Strukturen
 - ▶ Existenzsicherheit

Säkularisierung als Megatrend

- ▶ Warum Säkularisierung der Gesellschaft?
 - ▶ Modernisierung: Öffnung der Gesellschaft, Ausbrechen aus alten Strukturen
 - ▶ Existenzsicherheit
 - ▶ Religiöser Pluralismus

Säkularisierung als Megatrend

- ▶ Warum Säkularisierung der Gesellschaft?
 - ▶ Modernisierung: Öffnung der Gesellschaft, Ausbrechen aus alten Strukturen
 - ▶ Existenzsicherheit
 - ▶ Religiöser Pluralismus
 - ▶ Erwerbstätigkeit von Frauen

Säkularisierung als Megatrend

- ▶ Warum Säkularisierung der Gesellschaft?
 - ▶ Modernisierung: Öffnung der Gesellschaft, Ausbrechen aus alten Strukturen
 - ▶ Existenzsicherheit
 - ▶ Religiöser Pluralismus
 - ▶ Erwerbstätigkeit von Frauen
 - ▶ Bildung, Alphabetisierung, Internetzugang

Nach Phil Zuckerman: Why Nations are Becoming More Secular

Was Konfessionsfreie wollen

- ▶ Zentralrat der Konfessionsfreien in Vorbereitung

Was Konfessionsfreie wollen

- ▶ Zentralrat der Konfessionsfreien in Vorbereitung

1. Religion als Privatsache behandeln

- ▶ Mitgliedschaft nur mit aktiver Zustimmung
- ▶ Staat identifiziert sich nicht mit Religionsgesellschaften, ihren Symbolen, ...

Was Konfessionsfreie wollen

- ▶ Zentralrat der Konfessionsfreien in Vorbereitung

1. Religion als Privatsache behandeln

- ▶ Mitgliedschaft nur mit aktiver Zustimmung
- ▶ Staat identifiziert sich nicht mit Religionsgesellschaften, ihren Symbolen, . . .

2. Weltanschauliche Neutralität in staatlichen Einrichtungen und Gesetzen

- ▶ Abbau von Religionsprivilegien
- ▶ Ausnahmen von Diskriminierungsverboten überprüfen
- ▶ Für Lehrtätigkeit ausschließlich fachliche Kriterien

Was Konfessionsfreie wollen

3. Mitsprache der Konfessionsfreien in Politik, in politischen besetzten Gremien wie Rundfunkräten und in Ethikräten
 - ▶ Wahrnehmung der zweitgrößten Bevölkerungs- und WählerInnen-Gruppe

Was Konfessionsfreie wollen

3. Mitsprache der Konfessionsfreien in Politik, in politischen besetzten Gremien wie Rundfunkräten und in Ethikräten
 - ▶ Wahrnehmung der zweitgrößten Bevölkerungs- und WählerInnen-Gruppe
4. Historische Staatsleistungen an Kirchen einstellen oder ablösen
 - ▶ Hohe zweistellige Millionenzahlungen aus Steuermitteln an historische Religionsgesellschaften
 - ▶ Aktuell: Ohne Rücksicht auf Bevölkerungsanteil, abstruse Begründungen, Konkordat
 - ▶ Zunehmend durch Konfessionsfreie finanziert

Was Konfessionsfreie wollen

5. Keine Sonderbehandlung von Religionsgesellschaften bei der Aufklärung von sexueller Gewalt gegen Kinder
 - ▶ Staatliche Aufgabe
 - ▶ Systematische Aufarbeitung

Was Konfessionsfreie wollen

5. Keine Sonderbehandlung von Religionsgesellschaften bei der Aufklärung von sexueller Gewalt gegen Kinder
 - ▶ Staatliche Aufgabe
 - ▶ Systematische Aufarbeitung
6. „Religionen und Ethik“ für alle als Lehrfach einführen
 - ▶ Faktenbasierter Unterricht statt althergebrachter, widersprüchlicher Lehren
 - ▶ Demokratie und Menschenrechte, Zusammenleben in einer freien Gesellschaft

Was Konfessionsfreie wollen

5. Keine Sonderbehandlung von Religionsgesellschaften bei der Aufklärung von sexueller Gewalt gegen Kinder
 - ▶ Staatliche Aufgabe
 - ▶ Systematische Aufarbeitung

6. „Religionen und Ethik“ für alle als Lehrfach einführen
 - ▶ Faktenbasierter Unterricht statt althergebrachter, widersprüchlicher Lehren
 - ▶ Demokratie und Menschenrechte, Zusammenleben in einer freien Gesellschaft

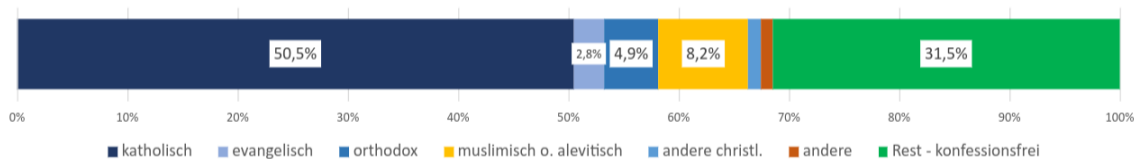
7. Weltanschauungsfreiheit überall
 - ▶ Ausstiegsangebote und Schutz vor Gewalt

Zusammenfassung

- ▶ Religionsgemeinschaften und Konfessionsfreie in Österreich

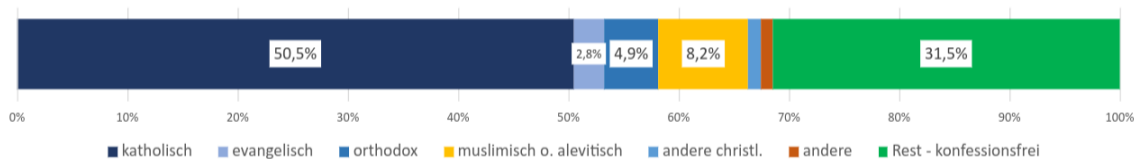
Zusammenfassung

- ▶ Religionsgemeinschaften und Konfessionsfreie in Österreich
- ▶ Heuer 31 % Konfessionsfreie



Zusammenfassung

- ▶ Religionsgemeinschaften und Konfessionsfreie in Österreich
- ▶ Heuer 31 % Konfessionsfreie



- ▶ Rückgang der Mitglieder der römisch-katholischen und evangelischen Kirchen

► Kontakt

- Balázs Bárány `balazs.barany@humanisten.at`
- `https://humanisten.at`
- `https://athikan.at`
- `https://podcast.athikan.at`
- `https://avoesterreich.at`

Fragen?